




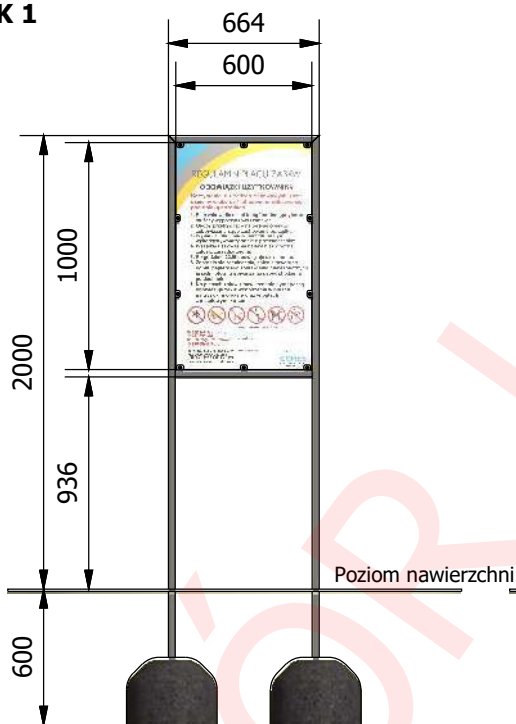
Regulamin placu zabaw / siłowni plenerowych 3

Nr katalogowy: **10.88.07**

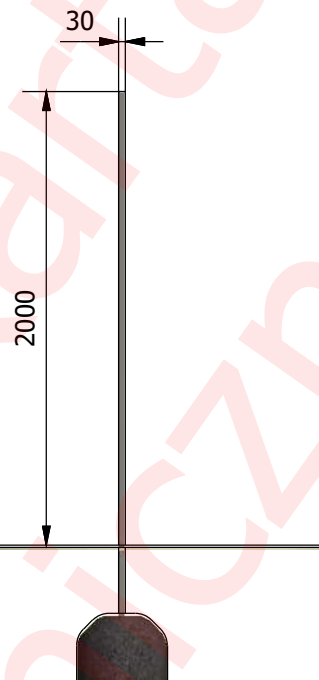
Wyrób spełnia wymagania zawarte w:
PN-EN 1176-1:2017-12



WIDOK 1



WIDOK 2



Wymiary	[m]
Dł x Szer	0,66x0,03
Wysokość całkowita	2,00
Rodzaj prefabrykat	szt.
wylewka betonowa	2
o wadze ok.80 kg	

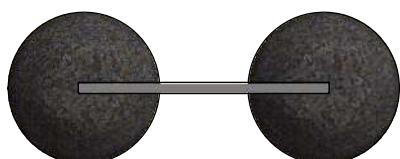
* konstrukcja z profilu zamkniętego 30x30 mm

* tablica z blachy 0,8 mm (1000x600 mm)

* elementy typu śruby, nakrętki, podkładki wykonane ze stali nierdzewnej

Zabezpieczenie antykorozyjne elementów stalowych (z wyłączeniem stali nierdzewnej), uzyskiwane jest poprzez przygotowanie powierzchni w procesie piaskownia lub śrutowania, następnie fosforanowania żelazowego i nałożenia tzw. podkładu cynkowego. Malowanie nawierzchniowe wysokiej jakości farbami proszkowymi w wybranych kolorach RAL (wg katalogu, ewentualnie inne kolory), nadaje powierzchni twardość chroniącą przed uszkodzeniami mechanicznymi oraz duże walory estetyczne.

RZUT Z GÓRY



COMES

COMES Sokołowski Sp.J.
26-500 Szydłowiec, ul. Kościuszki 128A
tel. (48) 617 48 17, 617 60 35, fax (48) 617 48 19
www.comes.pl, comes@comes.pl