



System modułowy COMES 2 - Zestaw rekreacyjny

Nr katalogowy: **06.59.134**

Optymalne dla grupy wiekowej: **3-12 lat**

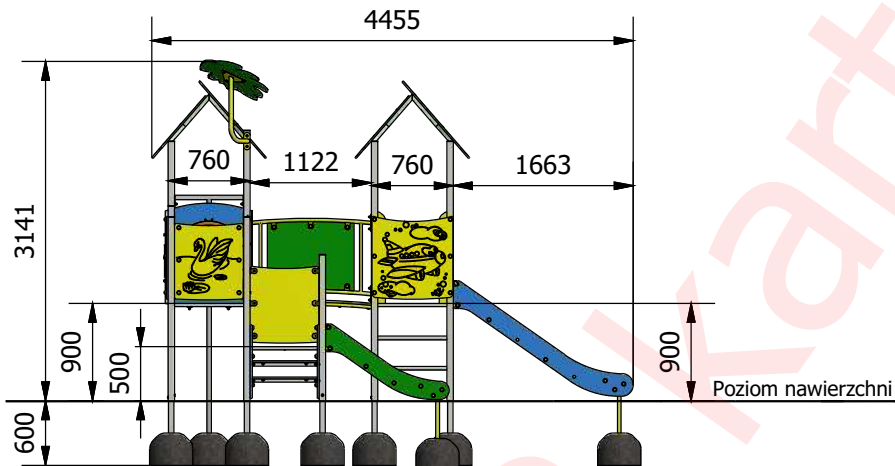
Wysokość swobodnego upadku: **900 mm**

Wyrób spełnia wymagania zawarte w:

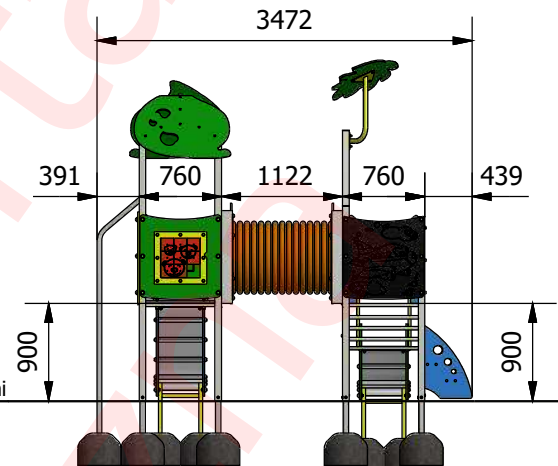
PN-EN 1176-1:2017-12, PN-EN 1176-3:2017-12

co potwierdza certyfikat wydany przez jednostkę posiadającą akredytację PCA.

WIDOK 1



WIDOK 2

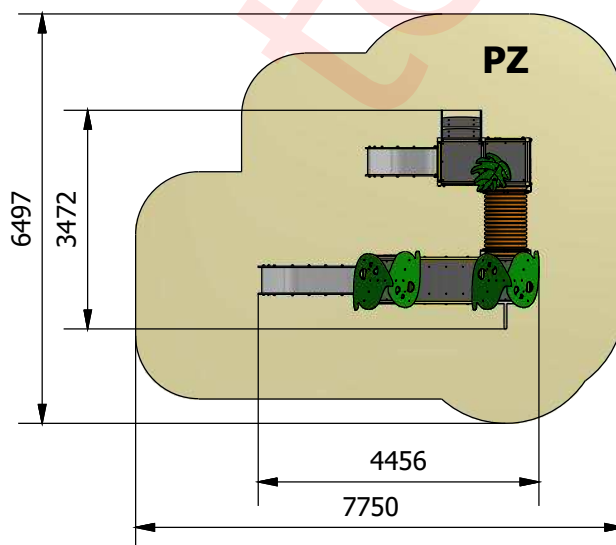


Wymiary	[m]
Dł x Szer	4,45x3,55
Wysokość całkowita	3,15
Wysokość podłogi	0,5/0,9
Strefa bezpieczeństwa	7,75x6,55
Liczba użytkowników	13
Rodzaj prefabr	szt.
Wylewka bet.o wadze ok. 80 kg	19

- * konstrukcja nośna z profilu zamkniętego 60x60 mm
- * dachy i wypełnienia boczne wykonane z tworzywa HDPE (wypełnienie ozdobione tematycznymi wzorami rozwijającymi wyobraźnię i stanowiącymi dodatkową atrakcję na dzieci)
- * podłogi, przejścia i stopnie schodów wykonane z tworzywa HDPE, antypoślizgowe
- * ześlizgi z blachy nierdzewnej, boki zjeżdżalni wykonane z tworzywa HDPE
- * w wypełnieniach bocznych zamontowane : wypełnienie do rysowania kredą pomalowane farbą do tablic szkolnych, panel - układanka
- * tunel rurowy plastikowy, karbowany
- * rura zjazdowa wykonana ze stali nierdzewnej
- * elementy typu śruby, nakrętki, podkładki wykonane ze stali nierdzewnej

Zabezpieczenie antykorozyjne elementów stalowych (z wyłączeniem stali nierdzewnej), uzyskiwane jest poprzez przygotowanie powierzchni w procesie piaskowania lub śrutowania, następnie fosforanowania żelazowego i nałożenia tzw. podkładu cynkowego. Malowanie powierzchniowe wysokiej jakości farbami proszkowymi w wybranych kolorach RAL (wg katalogu, ewentualnie inne kolory), nadaje powierzchni twardość chroniącą przed uszkodzeniami mechanicznymi oraz duże walory estetyczne.

Minimalna wymagana strefa bezpieczeństwa - powierzchnia zderzenia PZ / obwód **41 m² / 25,1 mb**
 Maksymalna strefa bezpieczeństwa (wynikająca z uproszczenia) / obwód **7,75x6,55 m / 28,6 mb**



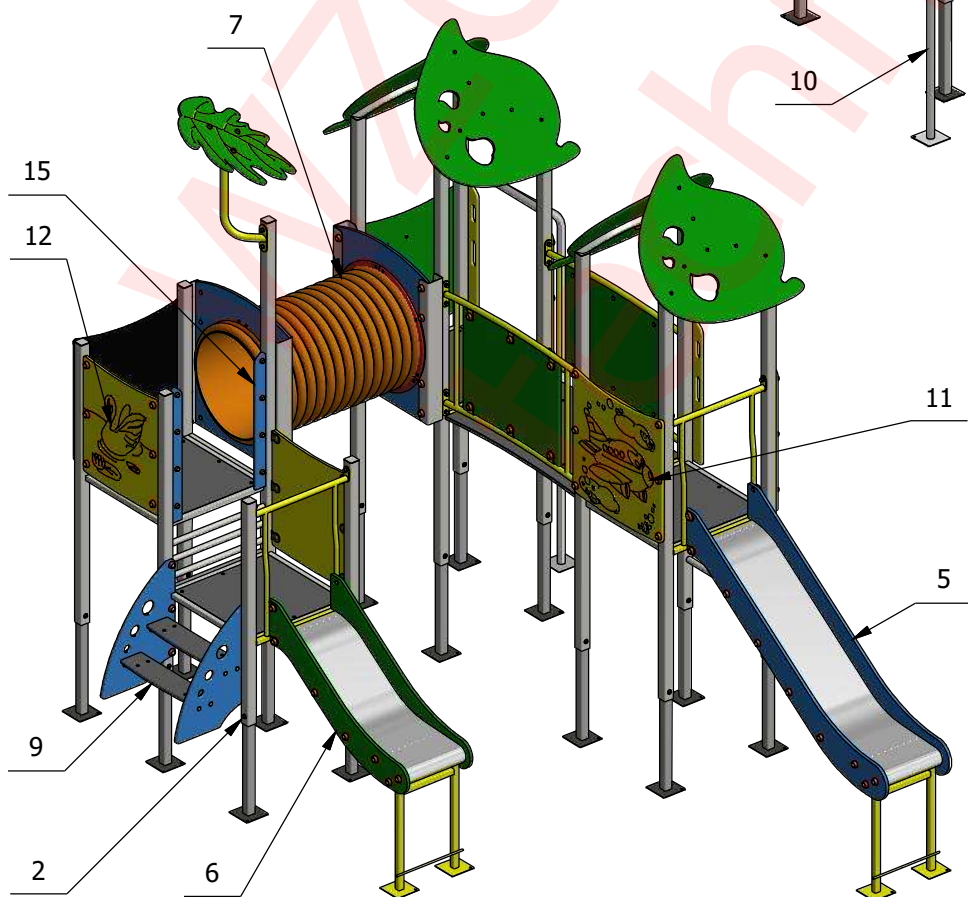
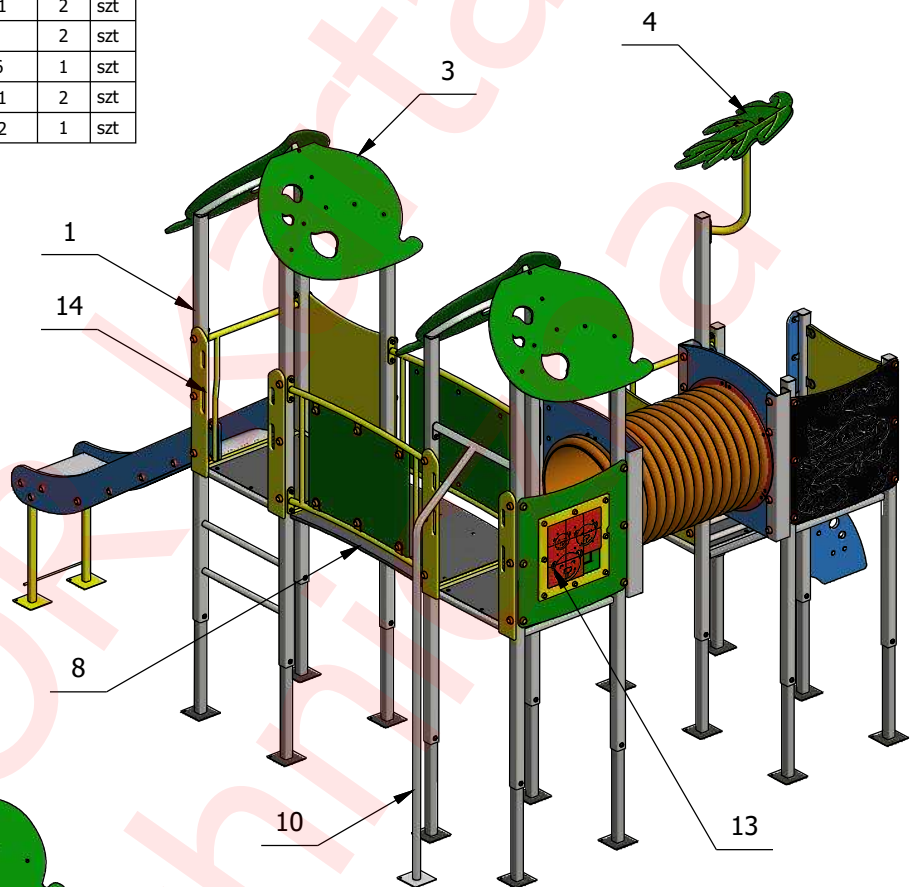
COMES

COMES Sokołowski Sp.J.
 26-500 Szydłowice, ul. Kościuszki 128A
 tel. (48) 617 48 17, 617 60 35, fax (48) 617 48 19
www.comes.pl, comes@comes.pl

System modułowy COMES 2 - Zestaw rekreacyjny

Nr katalogowy: 06.59.134

Poz	Nazwa modułu	Symbol	Ilość	Jm
1	Wieża z podestem na wys. 900 mm	S2-W-5	3	szt
2	Wieża z podestem na wys. 500 mm	S2-W-3	1	szt
3	Dach dwuspadowy 1	S2-D-1	2	szt
4	Dach jednospadowy 2	S2-D-4	1	szt
5	Ześlizg 900	S2-Z-1	1	szt
6	Ześlizg 500	S2-Z-3	1	szt
7	Tunel rurowy plastikowy	S2-PPW-13	1	szt
8	Most z barierami - jeden poziomy	S2-PPW-6/1	1	szt
9	Wejście 500 ze stopniami	S2-ED-5	1	szt
10	Rura zjazdowa	S2-ED-18	1	szt
11	Wypełnienie bariera 750 - 1	S2-EPS-1/1	2	szt
12	Wypełnienie bariera 640 - 1	S2-EPS-5	2	szt
13	Panel - układanka	S2-EPS-36	1	szt
14	Przewężenie 750	S2-EPS-4/1	2	szt
15	Przewężenie 640	S2-EPS-4/2	1	szt



COMES

COMES Sokołowski Sp.J.
26-500 Szydłowiec, ul. Kościuszki 128A
tel. (48) 617 48 17, 617 60 35, fax (48) 617 48 19
www.comes.pl, comes@comes.pl