



System modułowy COMES 2 - Zestaw rekreacyjny

Nr katalogowy: **06.59.73**

Optymalne dla grupy wiekowej: **3-7 lat**

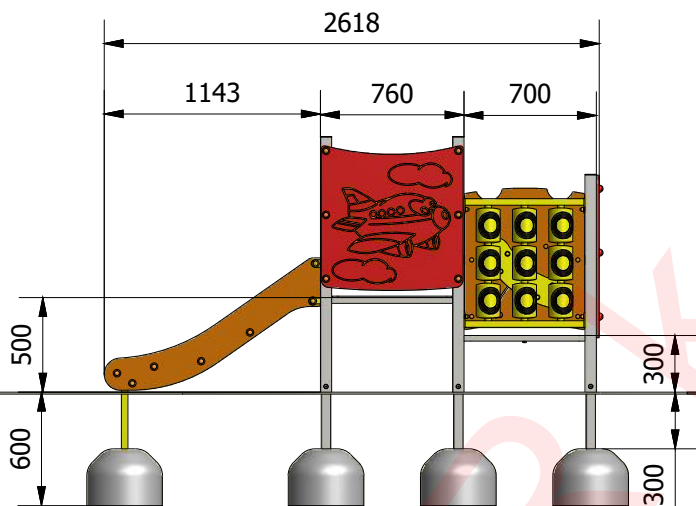
Wysokość swobodnego upadku: **500 mm**

Wyrób spełnia wymagania zawarte w:

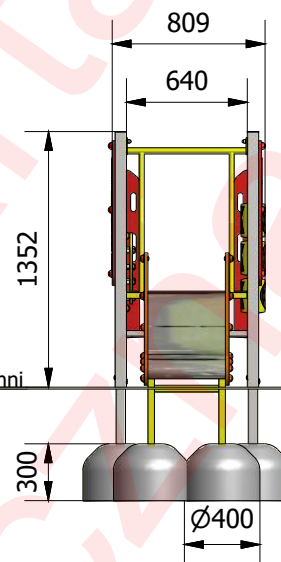
PN-EN 1176-1:2017-12, PN-EN 1176-3:2017-12

co potwierdza certyfikat wydany przez jednostkę posiadającą akredytację PCA.

WIDOK 1



WIDOK 2



Wymiary	[m]
Dł x Szer	2,6x0,8
Wysokość całkowita	1,35
Wysokość podłogi	0,3/0,5
Strefa bezpieczeństwa	6,1x3,8
Liczba użytkowników	6
Rodzaj prefabr	szt.
Wylewka bet. o wadze ok.80 kg	8

* konstrukcja nośna z profilu zamkniętego 60x60 mm

* wypełnienia boczne wykonane z tworzywa HDPE (wypełnienie ozdobione lotniczymi wzorami rozwijającymi wyobraźnię i stanowiącymi dodatkową atrakcję na dzieci)

* ześlizg z blachy nierdzewnej, boki zjeżdżalni z tworzywa HDPE

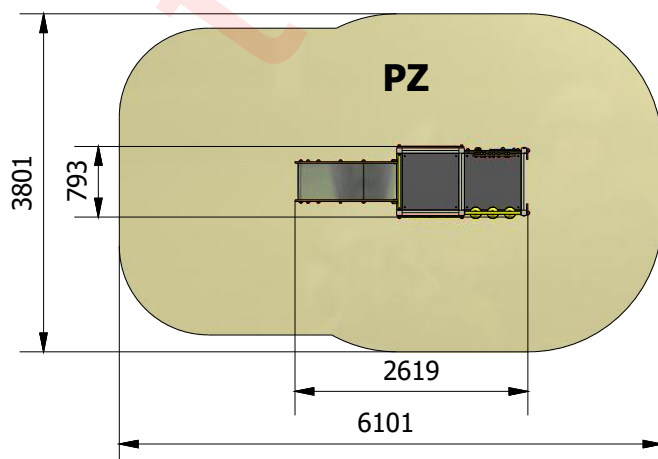
* podłogi wykonane z wytrzymałej, wodoodpornej płyty antypoślizgowej

* w wypełnieniu bocznym zamontowane: gra "kółko-krzyżek" oraz labirynt z ruchomym kołem do zabawy

Zabezpieczenie antykorozyjne elementów stalowych (z wyłączeniem stali nierdzewnej), uzyskiwane jest poprzez przygotowanie powierzchni w procesie piaskowania lub śrutowania, następnie fosforanowania żelazowego i nałożenia podkładu cynkowego. Malowanie powierzchniowe wysokiej jakości farbami proszkowymi w wybranych kolorach RAL (wg katalogu, ewentualnie inne kolory), nadaje powierzchni twardość chroniącą przed uszkodzeniami mechanicznymi oraz duże walory estetyczne.

Minimalna wymagana strefa bezpieczeństwa - powierzchnia zderzenia PZ / obwód **21,8 m² / 17,7 mb**

Maksymalna strefa bezpieczeństwa (wynikająca z uproszczenia) / obwód **6,1x3,8 m / 19,8 mb**



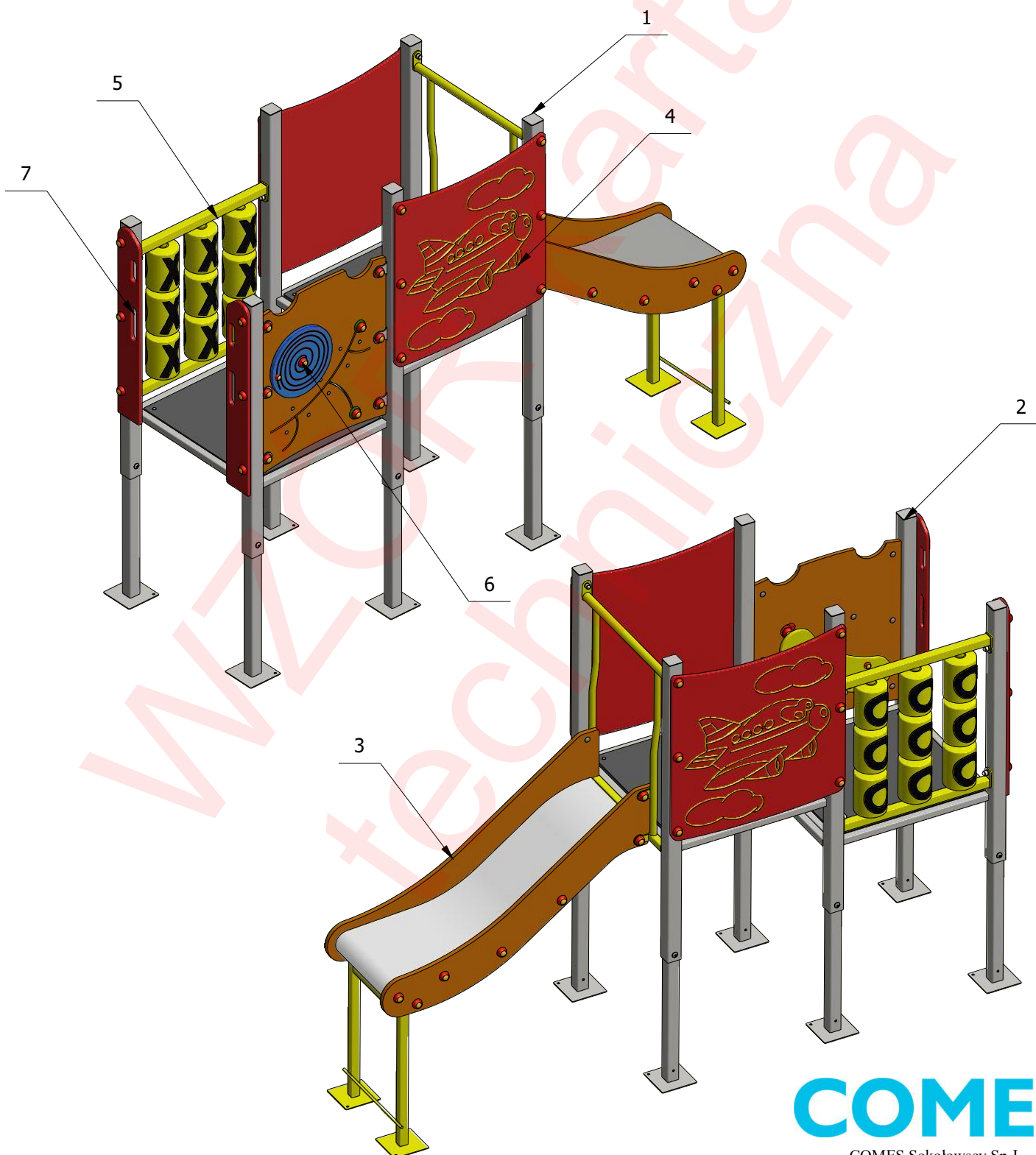
COMES

COMES Sokołowski Sp.J.
26-500 Szydłowice, ul. Kościuszki 128A
tel. (48) 617 48 17, 617 60 35, fax (48) 617 48 19
www.comes.pl, comes@comes.pl

System modułowy COMES 2 - Zestaw rekreacyjny

Nr katalogowy: **06.59.73**

Poz.	Nazwa modułu	Symbol	Ilość	Jm
1	Wieża z podestem na wysokości 500 mm	S2-W-3	1	szt
2	Wieża z podestem na wysokości 300 mm	S2-W-2	1	szt
3	Ześlizg 500	S2-Z-3	1	szt
4	Wypełnienie bariera 750 - 1	S2-EPS-1/1	2	szt
5	Wypełnienie bariera 640 - XO	S2-EPS-6	1	szt
6	Wypełnienie bariera 640 - spirala	S2-EPS-15	1	szt
7	Przewężenie 750	S2-EPS-4/1	1	szt



COMES

COMES Sokołowski Sp.J.
26-500 Szydłowiec, ul. Kościuszki 128A
tel. (48) 617 48 17, 617 60 35, fax (48) 617 48 19
www.comes.pl, comes@comes.pl