



System modułowy COMES 2

Nr katalogowy: **06.59.63**

Optymalne dla grupy wiekowej: **3-12 lat**

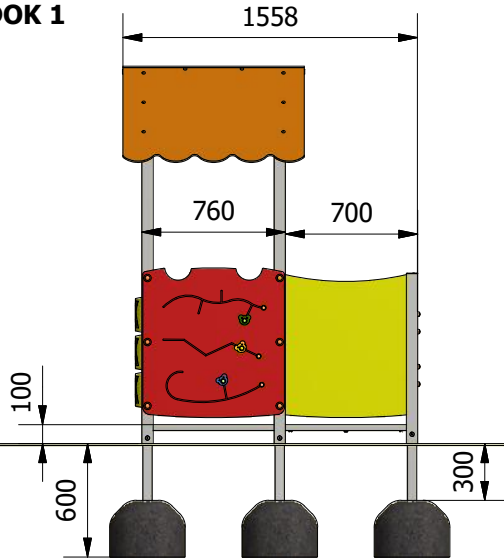
Wysokość swobodnego upadku: **100 mm**

Wyrób spełnia wymagania zawarte w:

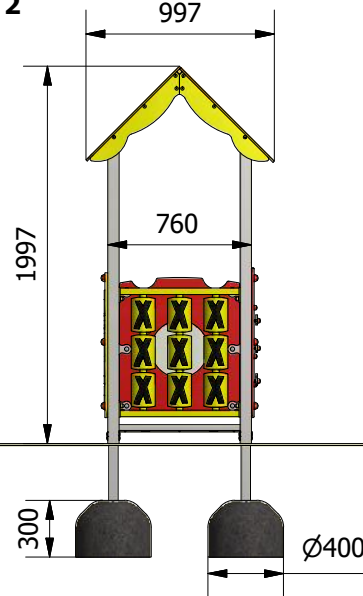
PN-EN 1176-1:2017-12, PN-EN 1176-3:2017-12

co potwierdza certyfikat wydany przez jednostkę posiadającą akredytację PCA.

WIDOK 1



WIDOK 2

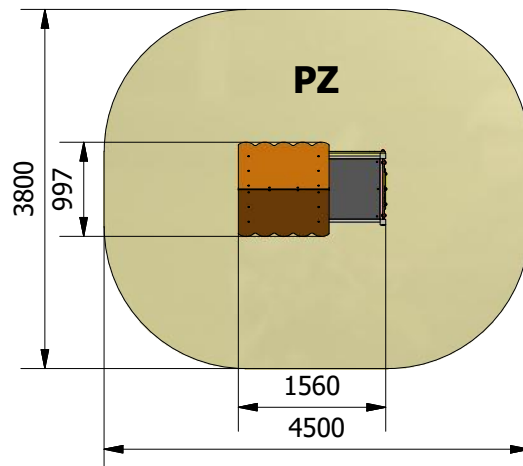


Wymiary	[m]
Dł x Szer	1,56x1
Wysokość całkowita	2
Wysokość podłogi	0,1
Strefa bezpieczeństwa	4,5x3,8
Liczba użytkowników	4
Rodzaj prefabr	szt.
Wylewka bet. o wadze ok. 80 kg	6

- * konstrukcja nośna z profilu zamkniętego 60x60 mm
- * dach i wypełnienia boczne wykonane z tworzywa HDPE (wypełnienie ozdobione tematycznymi wzorami rozwijającymi wyobraźnię i stanowiącymi dodatkową atrakcję na dzieci)
- * podłogi wykonane z tworzywa warstwowego, termoutwardzalnego z powłoką antypoślizgową HPL
- * w wypełnieniach bocznych zamontowane: labirynt, gra "kółko-krzyżyk", bułaj płaski

Zabezpieczenie antykorozyjne elementów stalowych (z wyłączeniem stali nierdzewnej), uzyskiwane jest poprzez przygotowanie powierzchni w procesie piaskowania lub śrutowania, następnie fosforanowania żelazowego i nałożenia podkładu cynkowego. Malowanie nawierzchniowe wysokiej jakości przemysłowymi farbami proszkowymi w wybranych kolorach RAL (wg katalogu, ewentualnie inne kolory), nadaje powierzchni twardość chroniącą przed uszkodzeniami mechanicznymi oraz duże walory estetyczne. Proces zabezpieczenia antykorozyjnego, **spełnia wymagania normy DIN EN ISO 12944 dla klasy C4H 720h** potwierdzonej certyfikatem nr 1230/2021. łączna grubość warstw podkładu antykorozyjnego i farby nawierzchniowej wynosi powyżej 105 µm.

Minimalna wymagana strefa bezpieczeństwa - powierzchnia zderzenia PZ / obwód **15 m² / 14 mb**
 Maksymalna strefa bezpieczeństwa (wynikająca z uproszczenia) / obwód **4,5x3,8 m / 16,6 mb**



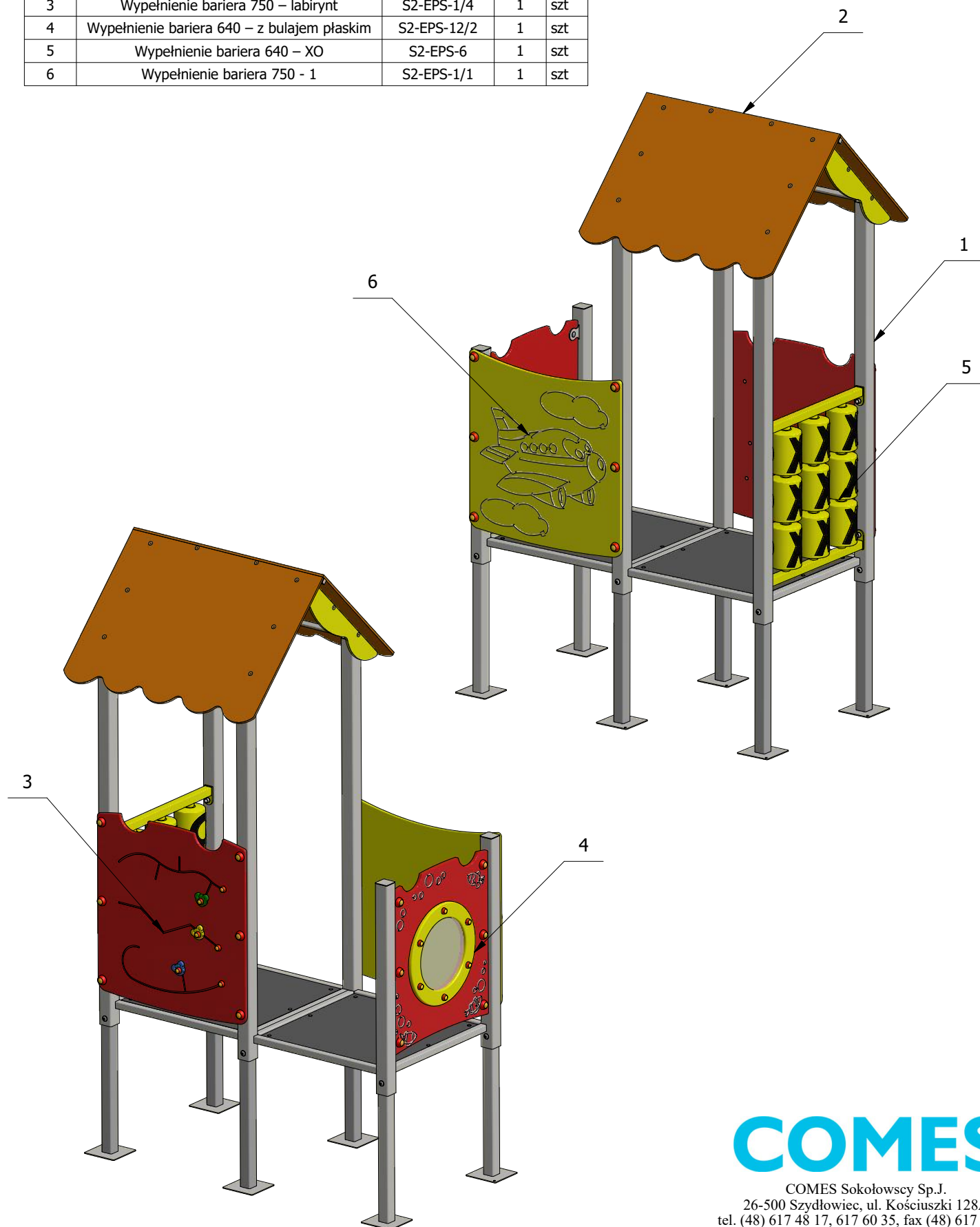
COMES

COMES Sokołowski Sp.J.
 26-500 Szydłowice, ul. Kościuszki 128A
 tel. (48) 617 48 17, 617 60 35, fax (48) 617 48 19
 www.comes.pl, comes@comes.pl

System modułowy COMES 2

Nr katalogowy: **06.59.63**

Poz.	Nazwa modułu	Symbol	Ilość	Jm
1	Wieża z podestem na wys. 100 mm	S2-W-1	2	szt
2	Dach dwuspadowy 3	S2-D-5	1	szt
3	Wypełnienie bariera 750 – labirynt	S2-EPS-1/4	1	szt
4	Wypełnienie bariera 640 – z bulajem płaskim	S2-EPS-12/2	1	szt
5	Wypełnienie bariera 640 – XO	S2-EPS-6	1	szt
6	Wypełnienie bariera 750 - 1	S2-EPS-1/1	1	szt



COMES

COMES Sokołowski Sp.J.
26-500 Szydłowiec, ul. Kościuszki 128A
tel. (48) 617 48 17, 617 60 35, fax (48) 617 48 19
www.comes.pl, comes@comes.pl