



System modułowy COMES

Nr katalogowy: **06.51.94**

Optymalne dla grupy wiekowej: **3-15 lat**

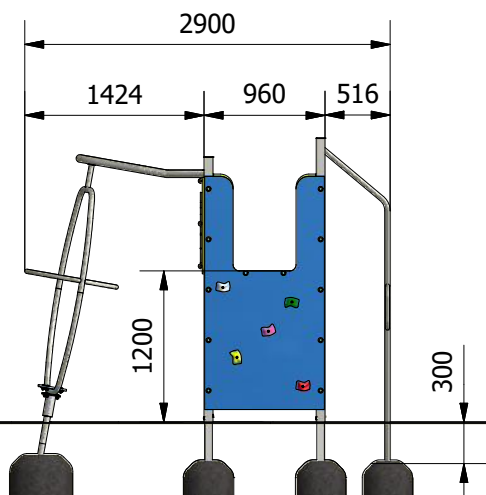
Wysokość swobodnego upadku: **1200 mm**

Wyrób spełnia wymagania zawarte w:

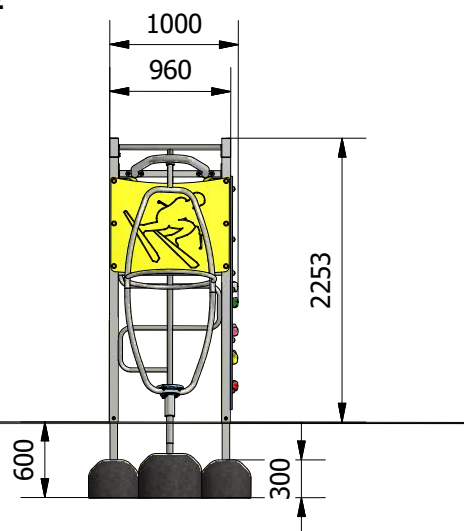
PN-EN 1176-1:2017-12, PN-EN 1176-3:2017-12

co potwierdza certyfikat wydany przez jednostkę posiadającą akredytację PCA.

WIDOK 1



WIDOK 2

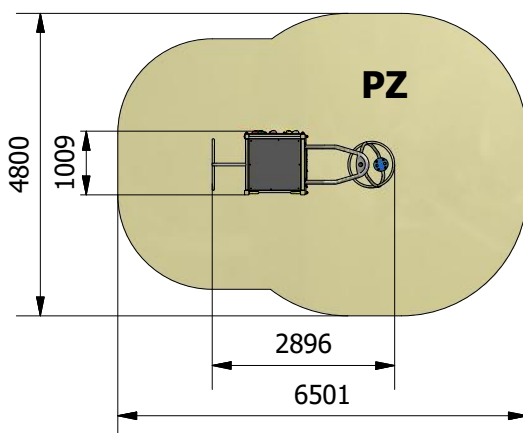


Wymiary	[m]
Dł x Szer	2,9 x 1
Wysokość całkowita	2,25
Wysokość podłogi	1,2
Strefa bezpieczeństwa	6,5 x 4,8
Liczba użytkowników	5
Rodzaj prefabr	szt.
Wylewka bet. o wadze ok. 80 kg	5
Wylewka bet. o wadze ok.170kg	1

- * konstrukcja nośna z profilu zamkniętego 70x70 mm
- * wypełnienie boczne wykonane z tworzywa HDPE (ozdobione tematycznymi wzorami stanowiącymi dodatkową atrakcją dla dzieci)
- * podłoga wykonana z tworzywa HPL warstwowego, termoutwardzonego, z powłoką antypoślizgową
- * huśtawka obrotowa i rura wąż wykonane ze stali nierdzewnej
- * ścianka wspinaczkowa z tworzywa HDPE z guzami chwytynymi
- * elementy typu śruby, nakrętki, podkładki wykonane ze stali nierdzewnej

Zabezpieczenie antykorozyjne elementów stalowych (z wyłączeniem stali nierdzewnej), uzyskiwane jest poprzez przygotowanie powierzchni w procesie piaskowania lub śrutowania, następnie fosforanowania żelazowego i nałożenia podkładu cynkowego. Malowanie powierzchniowe wysokiej jakości przemysłowymi farbami proszkowymi w wybranych kolorach RAL (wg katalogu, ewentualnie inne kolory), nadaje powierzchni twardość, dużą odporność na uszkodzenia oraz estetyczny wygląd. Proces zabezpieczenia antykorozyjnego, **spełnia wymagania normy DIN EN ISO 1294 4 dla klasy C4H 720h** potwierdzonej certyfikatem nr 1230/2021. Łączna grubość warstw podkładu antykorozyjnego i farby powierzchniowej wynosi powyżej 105 µm.

Minimalna wymagana strefa bezpieczeństwa - powierzchnia zderzenia PZ / obwód **26,2 m² / 19 mb**
Maksymalna strefa bezpieczeństwa (wynikająca z uproszczenia) / obwód **6,5x4,8m / 22,6 mb**



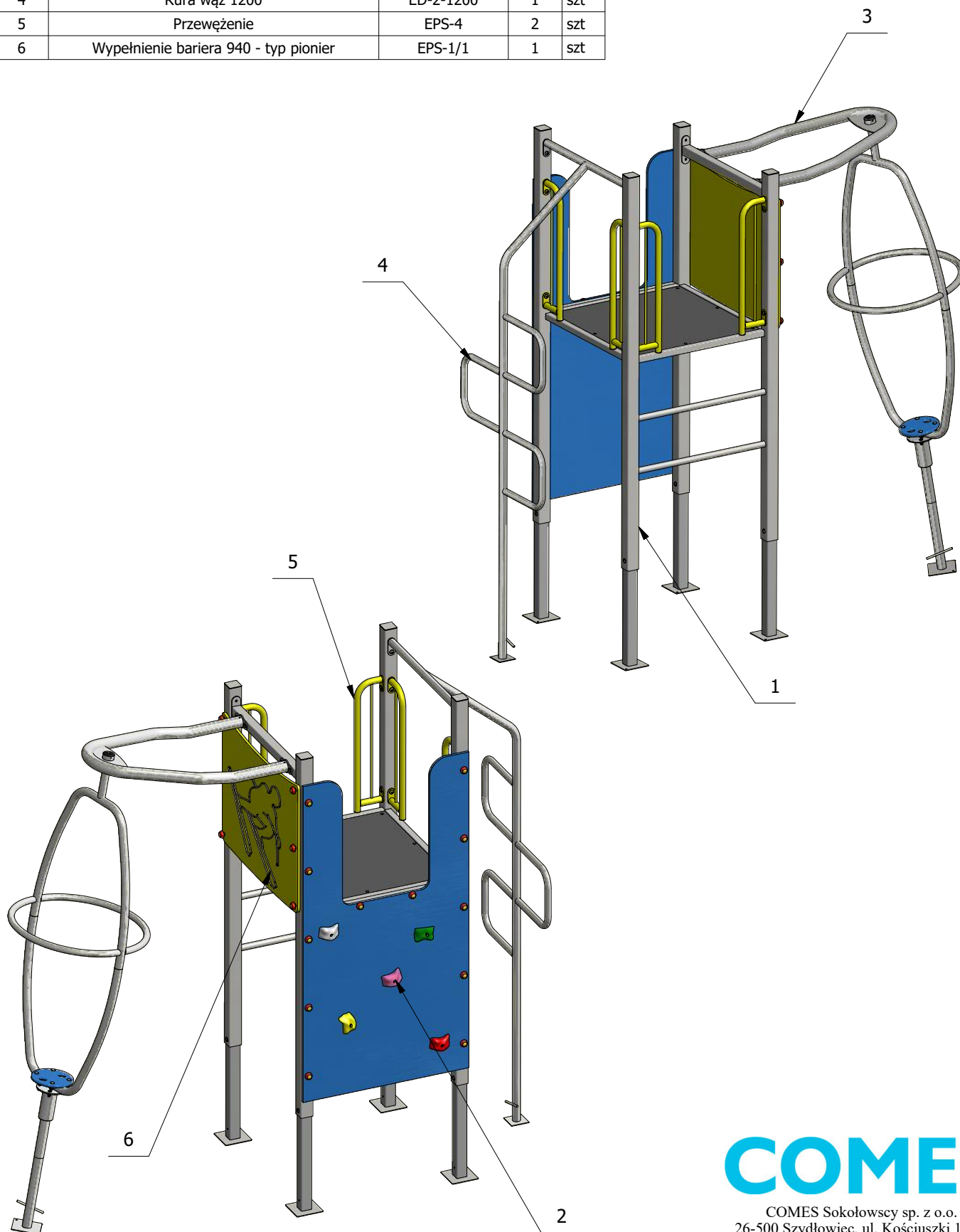
COMES

COMES Sokołowski sp. z o.o.
26-500 Szydłowice, ul. Kościuszki 128A
tel. (48) 617 48 17, 617 60 35, fax (48) 617 48 19
www.comes.pl, comes@comes.pl

System modułowy COMES

Nr katalogowy: **06.51.94**

Poz.	Nazwa modułu	Symbol	Ilość	Jm
1	Wieża z podestem na wysokości 1200 mm	W-2	1	szt
2	Wejście wspinaczkowe z guzami 1200	ED-7-1200	1	szt
3	Huśtawka obrotowa	ED-19 HO	1	szt
4	Rura wąż 1200	ED-2-1200	1	szt
5	Przewężenie	EPS-4	2	szt
6	Wypełnienie bariera 940 - typ pionier	EPS-1/1	1	szt



COMES

COMES Sokółwscy sp. z o.o.
26-500 Szydłowiec, ul. Kościuszki 128A
tel. (48) 617 48 17, 617 60 35, fax (48) 617 48 19
www.comes.pl, comes@comes.pl