



# Siłownię plenerowe COMES Pylon + Masażer pionowy

Nr katalogowy: **14.00.04.000** (pylon)

**14.15.02.000** (masażer pionowy)

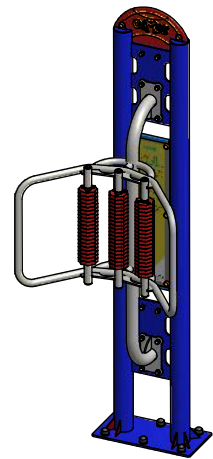
Optymalne dla grupy wiekowej: **od 14 lat**

Maksymalne obciążenie: **120 kg**

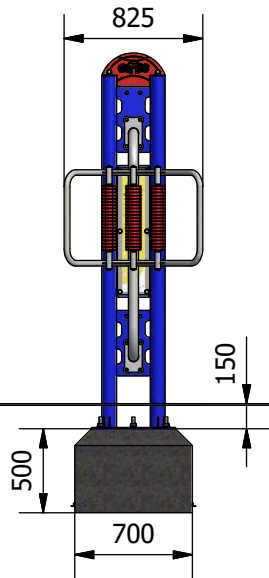
Wysokość swobodnego upadku: **nie dotyczy**

Wyrób spełnia wymagania zawarte w:

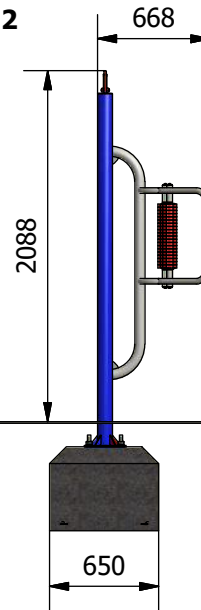
**PN-EN 16630:2015-06**



**WIDOK 1**



**WIDOK 2**



Poziom nawierzchni

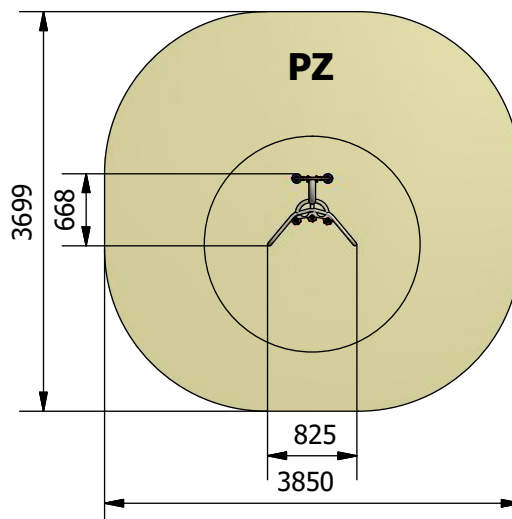
Wymiary	[m]
Dł x Szer	0,85x0,7
Wysokość całkowita	2,1
Strefa bezpieczeństwa	3,85x3,7
Liczba użytkowników	1
Rodzaj prefabrykat	szt.
Wylewka betonowa o wadze ok. 450 kg	1

- \* pylon z rury o średnicy 89 mm i blachy 10 mm
- \* konstrukcja z rur o średnicy 33, 42 i 60 mm
- \* elementy masujące z tworzywa HDPE
- \* montaż na wylewce betonowej (0,7x0,65x0,5 m)
- \* możliwość różnych konfiguracji urządzeń

Zabezpieczenie antykorozyjne elementów stalowych (z wyłączeniem stali nierdzewnej), uzyskiwane jest poprzez przygotowanie powierzchni w procesie piaskowania lub śrutowania, następnie fosforanowania żelazowego i nałożenia podkładu cynkowego. Malowanie nawierzchniowe wysokiej jakości przemysłowymi farbami proszkowymi w wybranych kolorach RAL (wg katalogu, ewentualnie inne kolory), nadaje powierzchni twardość chroniącą przed uszkodzeniami mechanicznymi oraz duże walory estetyczne. Proces zabezpieczenia antykorozyjnego, **spełnia wymagania normy DIN EN ISO 12944 dla klasy C4H 720h** potwierdzonej certyfikatem nr 1230/2021. Łączna grubość warstw podkładu antykorozyjnego i farby nawierzchniowej wynosi powyżej 105 µm.

Malowanie standardowe: siwy RAL 7040, granatowy RAL 5002 lub siwy RAL 7040, grafitowy RAL 7016  
W przypadku wybrania innych kolorów z palety kolorów RAL, termin przygotowania wyrobu może się wydłużyć.

Minimalna wymagana strefa bezpieczeństwa - powierzchnia zderzenia PZ / obwód **12,4 m<sup>2</sup> / 12,6 mb**



**UWAGA:**

Urządzenie przeznaczone jest do montażu na nawierzchniach zgodnie z punktem 4.3.14.3.2 normy PN-EN 16630: 2015-06 oprócz materiałów sypkich.

# COMES

COMES Sokołowski Sp.J.  
26-500 Szydłowiec, ul. Kościuszki 128A  
tel. (48) 617 48 17, 617 60 35, fax (48) 617 48 19  
www.comes.pl, comes@comes.pl