




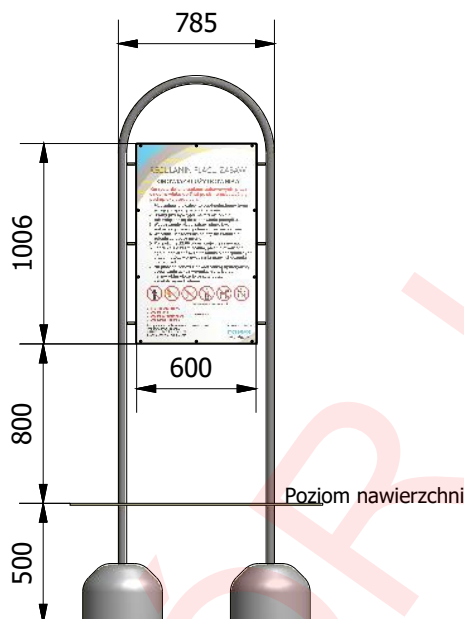
Regulamin placu zabaw / siłowni plenerowych 1

Nr katalogowy: **10.88.00**

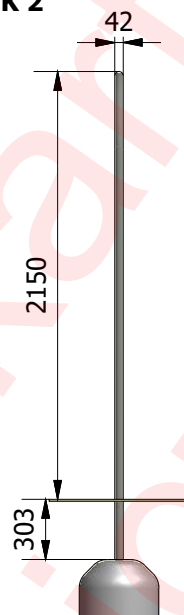
Wyrób spełnia wymagania zawarte w:
PN-EN 1176-1:2017-12



WIDOK 1



WIDOK 2

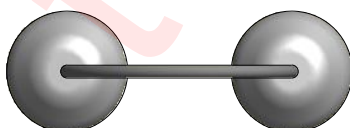


Wymiary	[m]
Dł x Szer	0,8x0,04
Wysokość całkowita	2,15
Rodzaj prefabrykat	szt.
wylewka betonowa o wadze ok.80 kg	2

- * konstrukcja z rury o średnicy 42 mm i kątownika 20x20 mm
- * tablica z blachy 0,8 mm (1000x600 mm)

Zabezpieczenie antykorozyjne elementów stalowych (z wyłączeniem stali nierdzewnej), uzyskiwane jest poprzez przygotowanie powierzchni w procesie piaskowania lub śrutowania, następnie fosforanowania żelazowego i nałożenia podkładu cynkowego. Malowanie nawierzchniowe wysokiej jakości farbami proszkowymi w wybranych kolorach RAL (wg katalogu, ewentualnie inne kolory), nadaje powierzchni twardość chroniącą przed uszkodzeniami mechanicznymi oraz duże walory estetyczne.

RZUT Z GÓRY



COMES

COMES Sokołowski Sp.J.
26-500 Szydłowiec, ul. Kościuszki 128A
tel. (48) 617 48 17, 617 60 35, fax (48) 617 48 19
www.comes.pl, comes@comes.pl